

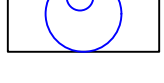





- ### Legende
- | | | |
|---|--|---|
|  | SW-Leitung Planung |  SW-Leitung schon gebaut |
|  | RW-Leitung Planung | |
|  | Stauraumkanal DN 1200 | |
|  | SW-Schacht DN 1200 Planung | |
|  | RW-Schacht DN 800 Planung | |
|  | RW-Schacht DN 2000 Planung | |
|  | Elektroleitung Planung | |
|  | Schutzstreifen Gasleitung (Westnetz)
Insgesamt 4 m | |
|  | Schutzstreifen Ferngasleitung
Insgesamt 8 m | |
|  | Schutzstreifen bestehendes Verbindungskabel
Insgesamt 1 m | |

INDEX	DATUM	NAMEN	ÄNDERUNGSVERMERK
<p>Hinweis: Alle Maße und Höhen sind vom Unternehmer sorgfältig auf das Projekt zu übertragen und bei der Ausführung auf Richtigkeit zu überprüfen! Eventuelle Unstimmigkeiten jeder Art sind mit der BÜ abzustimmen!</p>			

PROJEKT		Neubau Hallenbad Witten-Annen Märkische Straße 11 58453 Witten			
BAUHERR		Stadtwerke Witten-Annen Westfalenstraße 18-20 58455 Witten			
LANESCHAFTARCHITEKT					
ZEICHNUNG					
Außenanlagen Leitungsplan RW					
BLATTGRÖSSE	GEZEICHNET	PROJEKTLEITUNG	DATUM	MASSSTAB	INDEX
DIN A 0			10.04.2026	1:200	0
UNTERSCHRIFT ARCHITECT		UNTERSCHRIFT BAUHERR			ZEICHNUNGSR.
					AU_LP RW